

Voetbaltechnisch Beleidsplan vv Hulshorst

DR A F T



Voetbaltechnisch Beleidsplan VV Hulshorst

VV Hulshorst is een voetbalvereniging die is opgericht op 1 januari 1949. Binnen deze vereniging gaan prestatief en recreatief voetballen hand in hand. Met andere woorden, iedereen die wil genieten van het voetballen, kan bij onze vereniging terecht.

Wel vragen wij iedereen zich te respectvol te gedragen, we zijn met elkaar het visitekaartje van de vereniging.

Wanneer je recreatief wilt voetballen, wil dat niet zeggen dat men dit geheel vrijblijvend kan doen.

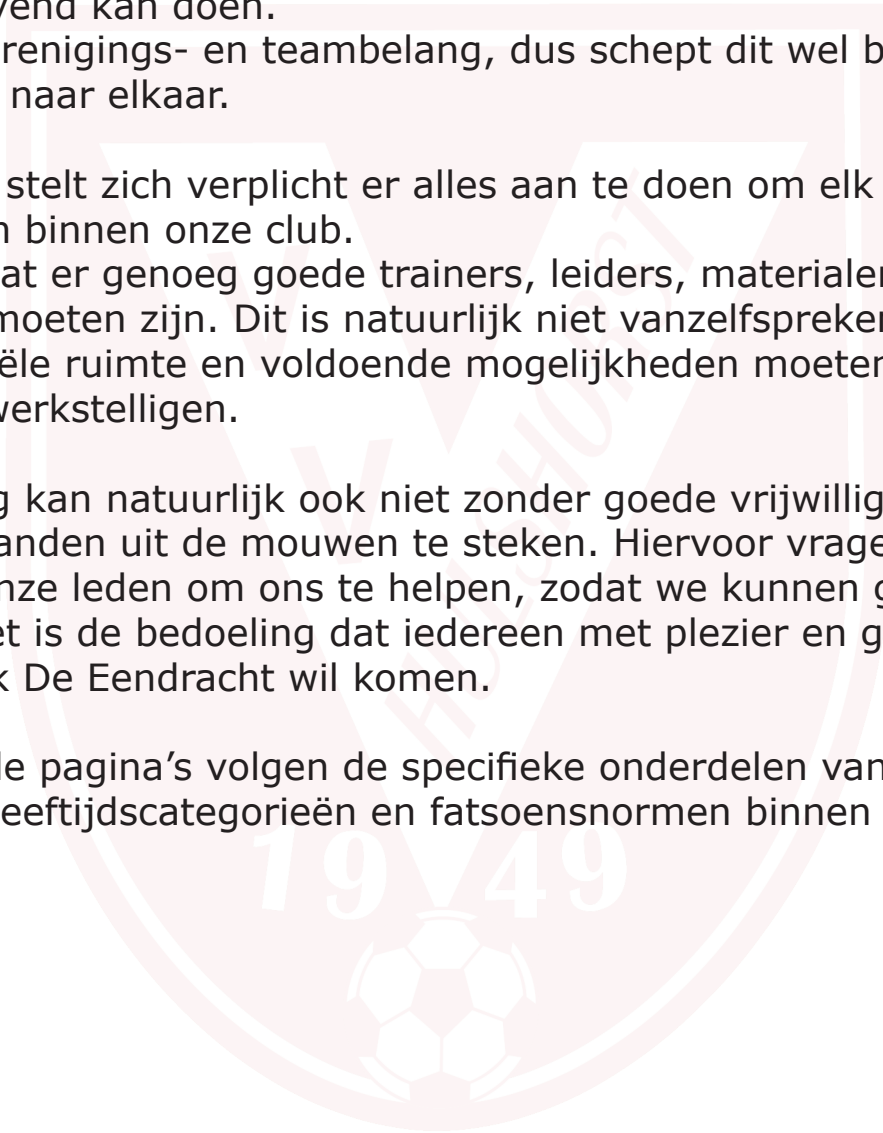
Je speelt in verenigings- en teambelang, dus scheidt dit wel bepaalde verplichtingen naar elkaar.

De vereniging stelt zich verplicht er alles aan te doen om elk lid zich thuis te laten voelen binnen onze club.

Dit betekent dat er genoeg goede trainers, leiders, materialen en ruimte aanwezig zal moeten zijn. Dit is natuurlijk niet vanzelfsprekend, want er zal wel financiële ruimte en voldoende mogelijkheden moeten zijn om dit te kunnen bewerkstelligen.

Een vereniging kan natuurlijk ook niet zonder goede vrijwilligers, die bereid zijn om hun handen uit de mouwen te steken. Hiervoor vragen wij natuurlijk al onze leden om ons te helpen, zodat we kunnen groeien als vereniging. Het is de bedoeling dat iedereen met plezier en goede motivatie naar sportpark De Eendracht wil komen.

Op de volgende pagina's volgen de specifieke onderdelen van de verschillende leeftijdscategorieën en fatsoensnormen binnen de vereniging.



Fatsoensregels VV Hulshorst

Een ieder dient zich op een sportieve en fatsoenlijke manier te gedragen. Zowel binnen als buiten de lijnen, zijn wij allemaal het visitekaartje van de vereniging.

Wat houden de diverse fatsoensregels in binnen de lijnen:

Alle trainers, leiders, grensrechters, spelers dienen de tegenstanders, scheidsrechters, grensrechters en elkaar met respect te behandelen. Dit betekent dat we niet gaan schelden, intimideren of andere negatieve uitlatingen of handelingen tolereren.

Indien dit wel gebeurt, dan zal het bestuur hiertegen kunnen/mogen optreden. Dit kan zijn in de vorm van een boete, schorsing of zelfs royerling als lid.

Als supporter is iedereen uiteraard van harte welkom om de diverse teams aan te komen moedigen. Dit dient wel op een positieve manier te gebeuren. Ook voor de supporters zijn de bovenstaande regels van toepassing. Met andere woorden, blijf ten alle tijde respectvol richting scheidsrechters, grensrechters, spelers, supporters van de andere vereniging en elkaar. Mocht iemand zich buitensporig gedragen, dan kan het bestuur besluiten om personen de toegang op het sportpark te ontzeggen. Uiteraard hopen wij dat dit niet nodig zal zijn. Want we moeten met zijn allen kunnen genieten van het voetballen of we nu winnen of verliezen.

Een ieder is van harte welkom binnen onze vereniging, van jong tot oud.

1949



1ste selectieteam: Heren/Dames

Het eerste selectieteam is het vlaggenschip van de vereniging. Omdat iedereen naar dit team op kijkt, is goed gedrag (zowel binnen als buiten de lijnen) van groot belang. Deze spelers behoren een voorbeeld te zijn voor iedereen binnen de vereniging. De jeugd moet tegen deze spelers opkijken, waardoor de jeugd uitgedaagd wordt om ook goed te presteren.

We streven het volgende na:

- Stabiël in de 3de klasse te voetballen, met uitschieter naar de 2de klasse
- 1:4:3:3 spelsysteem (hierbinnen kunnen natuurlijk varianten worden aangebracht)
- Spelen met eigen jeugd en/of spelers die zelf graag voor VV Hulshorst uit willen komen

Eisen aan de trainer:

- Bezit van minimaal TC II
- Het verbeteren van spelers individueel als zowel het team
- Communicatief vaardig
- Trainen van het team op dinsdag- en donderdagavond van 20.00 u t/m 21.30 uur
- Coachen van het team op de zaterdag
- Oog hebben voor de rest van de vereniging
- Goede communicatie met zowel de trainers van het 2de alsmede JO19-1
- Indien er te weinig spelers zijn, dan moeten die aangevuld worden vanuit het 2de of de O19-1. De hoofdtrainer bepaald welke speler(s) dit moeten zijn
- Bereid zijn om ook selectieteam O23 te coachen in samen werking met bovengenoemde trainers
- Regelmatig overleg met de TC, trainers van 2de, O19
- Begeleiding van spelers vanuit de JO19 die overkomen

2de selectieteam: Heren/Dames

Het 2de selectieteam heeft als belangrijkste doelstelling, spelers te motiveren en beter te maken, zodat ook zij in aanmerking kunnen/willen komen om voor het 1ste selectieteam. Ook dit team is een visitekaartje voor de vereniging. Dus ook bij dit team staat goed gedrag hoog in het vaandel, zowel binnen als buiten de lijnen.

- Stabiël in de 3de klasse te voetballen, met doelstelling naar de 2de klasse te gaan
- 1:4:3:3 spelsysteem (hierbinnen kunnen natuurlijk varianten worden aangebracht)
- Spelen met eigen jeugd en/of spelers die zelf graag voor VV Hulshorst uit willen komen

Eisen aan de trainer:

- Bezit van TC III of een duidelijke voetbalachtergrond
- Trainen op dinsdag- en donderdagavond van 20.00 uur t/m 21.30 uur
- Coachen op de zaterdag tijdens de wedstrijd
- Het eigen belang ondergeschikt maken
- Het kunnen motiveren, beter maken van zowel speler individueel als het team
- Communicatief vaardig
- Het kunnen opvangen van teleurgestelde spelers vanuit het 1ste selectieteam
- Goed om kunnen gaan met gemotiveerde jonge spelers
- Oog hebben voor de rest van de vereniging
- Goede communicatie met zowel trainers van het 1ste, O19-1, maar ook met leiders van het 3de team
- Bereid zijn om het selectieteam O23 te coachen in samenspraak met de andere trainers
- Regelmatig overleg met de TC, trainers van 1ste en O19
- Spelers t.b.v. het 2de selectieteam worden in eerste instantie gehaald uit O19-1, vervolgens pas bij het 3de team
- Begeleiding van spelers vanuit de JO19

Overige senioren

Het recreanten voetbal begint voor de senioren vanaf het 3de team. Deze teams bestaan allemaal uit spelers, die niet verplicht zijn om te trainen of waar technische eisen aan worden gesteld. Dit houdt in, dat men op zaterdag gewoon lekker een wedstrijd willen voetballen. Uiteraard is dit niet geheel vrijblijvend, want ze hebben wel gekozen om een teamsport te gaan doen.

Dit scheidt wel degelijk een aantal verplichtingen:

- Op de zaterdagen aanwezig zijn om te voetballen
- Goed gedrag op en/of rond het voetbalveld
- Sportief gedrag binnen de lijnen
- Respect voor de tegenstander, scheidsrechter, grensrechter

Het 3de team staat ook in directe verbinding met het 2de selectieteam. Ook dit houdt wel bepaalde verplichtingen in, aangezien het 2de selectieteam prestatiegericht is.

Wat zijn deze verplichtingen:

- Indien nodig spelers en/of keeper afstaan, zodra het 2de selectieteam deze nodig heeft
- Trainer van het 2de bepaalt welke speler of keeper hij wil hebben
- Spelers vanuit het 2de selectie team die bij het 3de aansluiten bij overtal in het 2de selectieteam, beginnen in ieder geval in de basis. Mochten ze niet presteren, dan mogen ze uiteraard gewoon gewisseld worden

Mocht het 3de spelers nodig hebben, dan kunnen ze uiteraard in overleg gaan met de trainer van het 2de of vanuit het 4de team hulp verwachten. We streven ernaar om ieder team met genoeg spelers te kunnen laten voetballen. Dus goede communicatie is van essentieel belang.

JO19-1 selectieteam: Heren/Dames

Het JO19-1 selectieteam is het vlaggenschip bij de jeugd. Het is het laatste station voor spelers, voordat ze de stap gaan maken richting de senioren. De bedoeling van dit team is spelers de stap te laten maken richting het 1ste en het 2de. Natuurlijk zijn er ook spelers die ervoor kiezen om recreatief te gaan voetballen bij de vereniging. Ook dit team is een visitekaartje van de club, dus goed gedrag spreekt voor zich.

- Stabiël in de 2de klasse voetballen, met uitschieter naar 1ste klasse
- 1:4:3:3 spelsysteem (hierbinnen kunnen natuurlijk varianten worden aangebracht)
- Spelen met eigen jeugd en/of spelers die zelf graag voor VV Hulshorst uit willen komen

Eisen aan de trainer:

- Bezit van TC III jeugd, willen volgen van een opleiding of een duidelijke voetbalachtergrond
- Trainen op dinsdag- en donderdagavond van 20.00 uur t/m 21.30 uur
- Coachen op de zaterdag tijdens de wedstrijd
- Het eigen belang ondergeschikt maken
- Het kunnen motiveren, beter maken van zowel speler individueel als het team
- Communicatief vaardig
- Goed om kunnen gaan met gemotiveerde jonge spelers
- Oog hebben voor de rest van de vereniging
- Goede communicatie met zowel trainers van het 1ste, 2de, O19-2, O17-1
- Bereid zijn om het selectieteam O23 te coachen in samenspraak met de andere trainers
- Regelmatig overleg met de TC, trainers van 1ste en 2de en TC-jeugd
- Indien nodig, spelers afstaan aan het 1ste en/of 2de selectieteam
- Spelers t.b.v. dit team worden gehaald uit JO19-2 of JO17-1
- Stimuleren van spelers om de stap naar de selectie te maken

O19-2: Heren/Dames

Het recreanten voetbal begint van de junioren vanaf het 2de team. Deze teams bestaan allemaal uit spelers, die niet verplicht zijn om te trainen of waar technische eisen aan worden gesteld. Dit houdt in, dat men op zaterdag gewoon lekker een wedstrijd willen voetballen. Uiteraard is dit niet geheel vrijblijvend, want ze hebben wel gekozen om een teamsport te gaan doen.

Dit scheidt wel degelijk een aantal verplichtingen.

- Op de zaterdagen aanwezig zijn om te voetballen
- Goed gedrag op en/of rond het voetbalveld
- Sportief gedrag binnen de lijnen
- Respect voor de tegenstander, scheidsrechter, grensrechter

Het 2de team staat ook in directe verbinding met het 1ste selectieteam. Ook dit houdt wel bepaalde verplichtingen in, aangezien het 1ste selectieteam prestatiegericht is.

Wat zijn deze bepaalde verplichtingen:

- Indien nodig spelers en/of keeper afstaan, zodra het 1ste selectieteam deze nodig heeft
- Trainer van het O19-1 bepaalt welke speler of keeper hij wil hebben
- Spelers vanuit het 1ste selectie team die bij het 2de aansluiten bij overtal in het 1ste selectieteam, beginnen in ieder geval in de basis. Mochten ze niet presteren, dan mogen ze uiteraard gewoon gewisseld worden

Mocht de O19-2 spelers nodig hebben, dan kunnen ze uiteraard in overleg gaan met de trainer van de O-19-1 of vanuit het O17-2 team hulp verwachten. We streven ernaar om ieder team met genoeg spelers te kunnen laten voetballen. Dus goede communicatie is van essentieel belang.

Bovenstaande geldt binnen alle jeugdteams t/m JO8 toe.

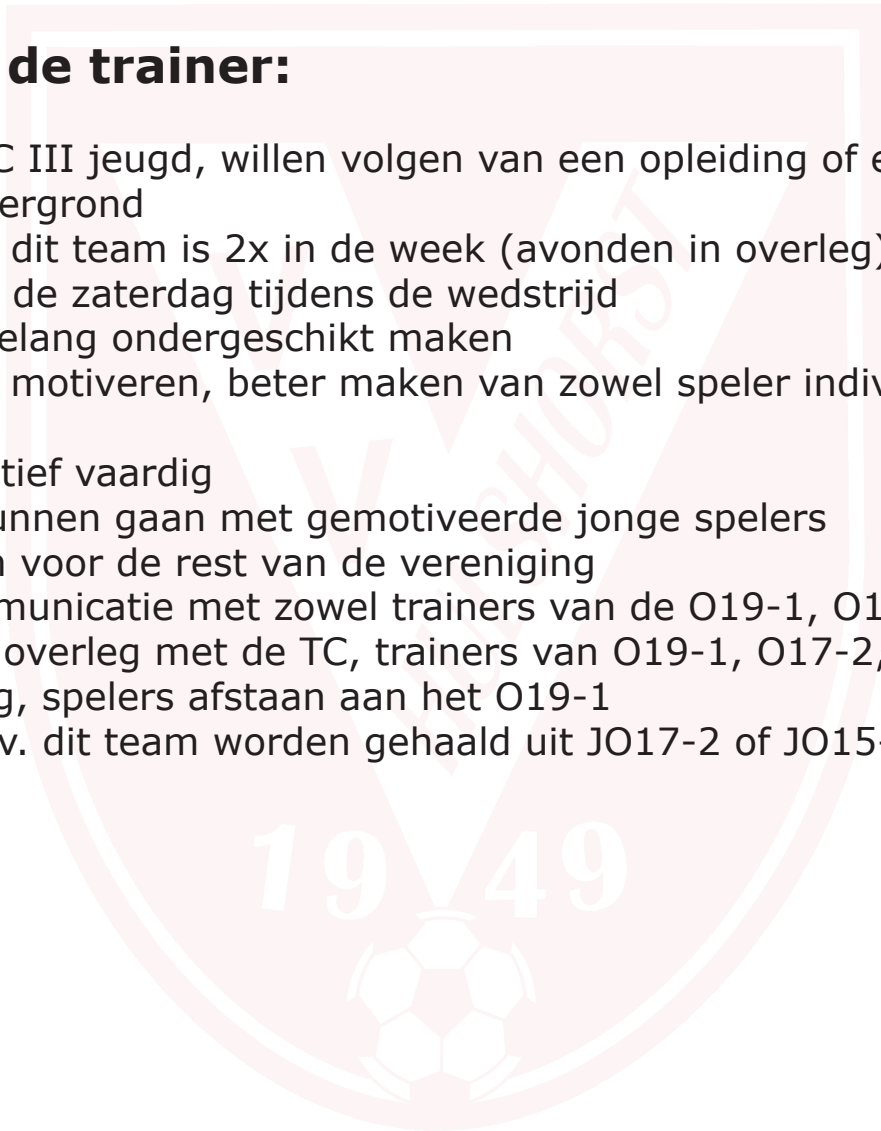
JO17-1 selectieteam: Heren/ Dames

Het JO17-1 selectieteam is een prestatiegericht team. Ook dit team is een visitekaartje van de club, dus goed gedrag spreekt voor zich.

- Stabiël in de 2de klasse voetballen, met uitschieter naar 1ste klasse
- 1:4:3:3 spelsysteem (hierbinnen kunnen natuurlijk varianten worden aangebracht)
- Spelen met eigen jeugd en/of spelers die zelf graag voor VV Hulshorst uit willen komen

Eisen aan de trainer:

- Bezit van TC III jeugd, willen volgen van een opleiding of een duidelijke voetbalachtergrond
- Trainen van dit team is 2x in de week (avonden in overleg)
- Coachen op de zaterdag tijdens de wedstrijd
- Het eigen belang ondergeschikt maken
- Het kunnen motiveren, beter maken van zowel speler individueel als het team
- Communicatief vaardig
- Goed om kunnen gaan met gemotiveerde jonge spelers
- Oog hebben voor de rest van de vereniging
- Goede communicatie met zowel trainers van de O19-1, O17-2, O15-1
- Regelmatig overleg met de TC, trainers van O19-1, O17-2, jeugd TC
- Indien nodig, spelers afstaan aan het O19-1
- Spelers t.b.v. dit team worden gehaald uit JO17-2 of JO15-1



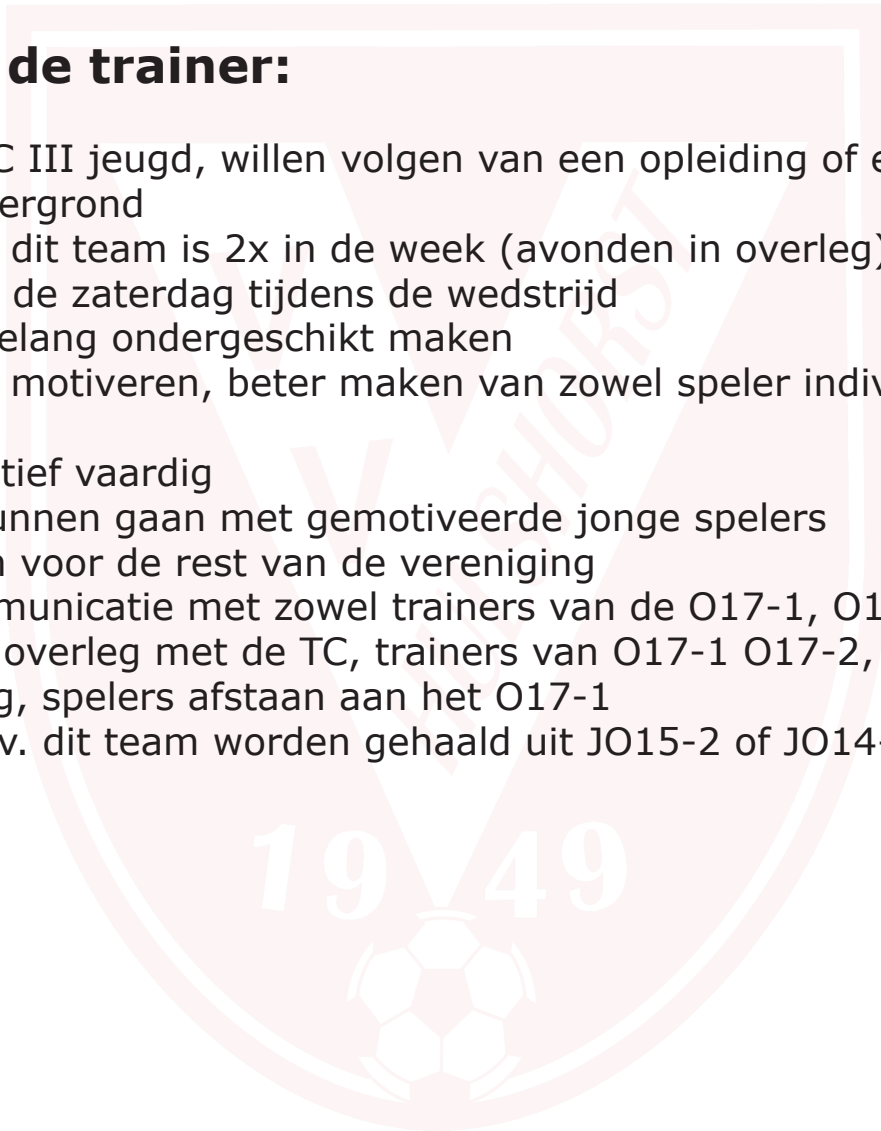
JO15-1 selectieteam: Heren/Dames

Het JO15-1 selectieteam is een prestatiegericht team. Ook dit team is een visitekaartje van de club, dus goed gedrag spreekt voor zich.

- Stabiël in de 2de klasse voetballen, met uitschieter naar 1ste klasse
- 1:4:3:3 spelsysteem (hierbinnen kunnen natuurlijk varianten worden aangebracht)
- Spelen met eigen jeugd en/of spelers die zelf graag voor VV Hulshorst uit willen komen

Eisen aan de trainer:

- Bezit van TC III jeugd, willen volgen van een opleiding of een duidelijke voetbalachtergrond
- Trainen van dit team is 2x in de week (avonden in overleg)
- Coachen op de zaterdag tijdens de wedstrijd
- Het eigen belang ondergeschikt maken
- Het kunnen motiveren, beter maken van zowel speler individueel als het team
- Communicatief vaardig
- Goed om kunnen gaan met gemotiveerde jonge spelers
- Oog hebben voor de rest van de vereniging
- Goede communicatie met zowel trainers van de O17-1, O15-2, O14-1
- Regelmatig overleg met de TC, trainers van O17-1 O17-2, O14-1
- Indien nodig, spelers afstaan aan het O17-1
- Spelers t.b.v. dit team worden gehaald uit JO15-2 of JO14-1



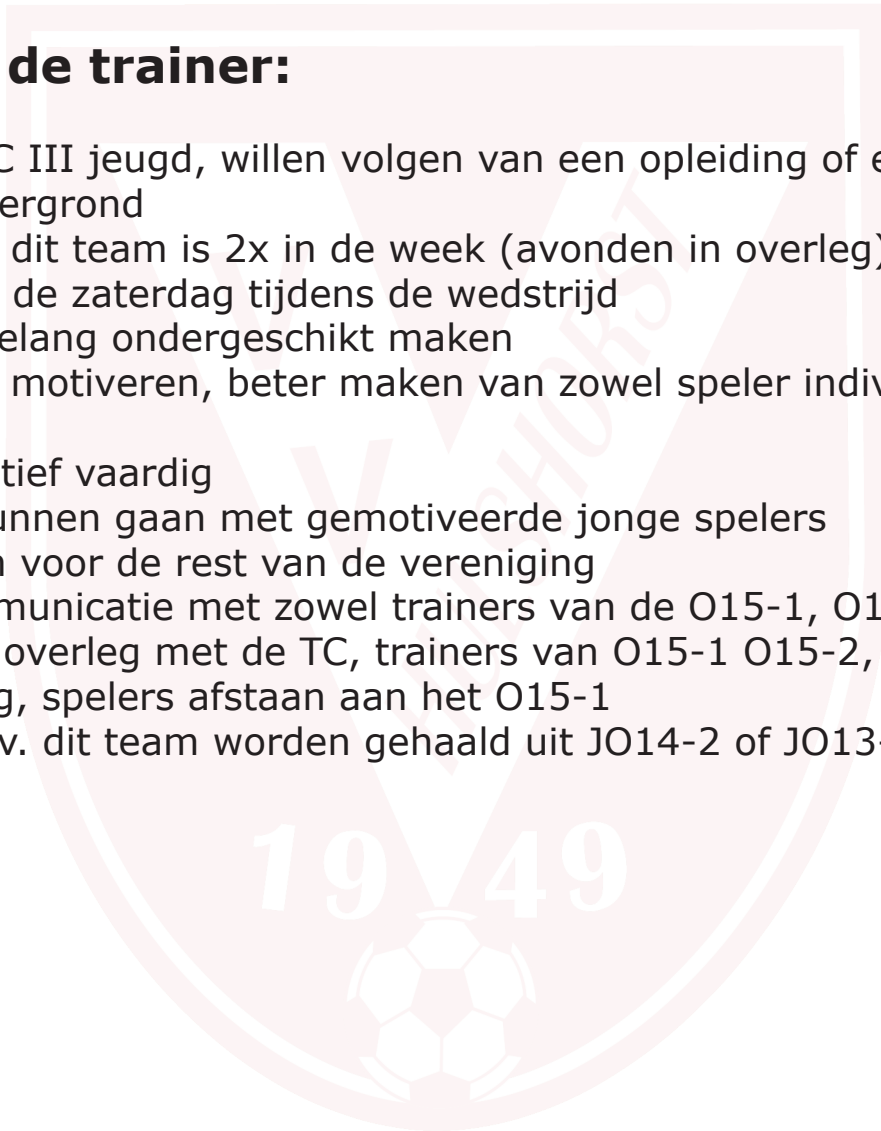
JO14-1 selectieteam: Heren/Dames

Het JO14-1 selectieteam is een prestatiegericht team. Ook dit team is een visitekaartje van de club, dus goed gedrag spreekt voor zich.

- Stabiël in de 2de klasse voetballen, met uitschieter naar 1ste klasse
- 1:4:3:3 spelsysteem (hierbinnen kunnen natuurlijk varianten worden aangebracht)
- Spelen met eigen jeugd en/of spelers die zelf graag voor VV Hulshorst uit willen komen

Eisen aan de trainer:

- Bezit van TC III jeugd, willen volgen van een opleiding of een duidelijke voetbalachtergrond
- Trainen van dit team is 2x in de week (avonden in overleg)
- Coachen op de zaterdag tijdens de wedstrijd
- Het eigen belang ondergeschikt maken
- Het kunnen motiveren, beter maken van zowel speler individueel als het team
- Communicatief vaardig
- Goed om kunnen gaan met gemotiveerde jonge spelers
- Oog hebben voor de rest van de vereniging
- Goede communicatie met zowel trainers van de O15-1, O15-2, O13-1
- Regelmatig overleg met de TC, trainers van O15-1 O15-2, O13-1
- Indien nodig, spelers afstaan aan het O15-1
- Spelers t.b.v. dit team worden gehaald uit JO14-2 of JO13-1



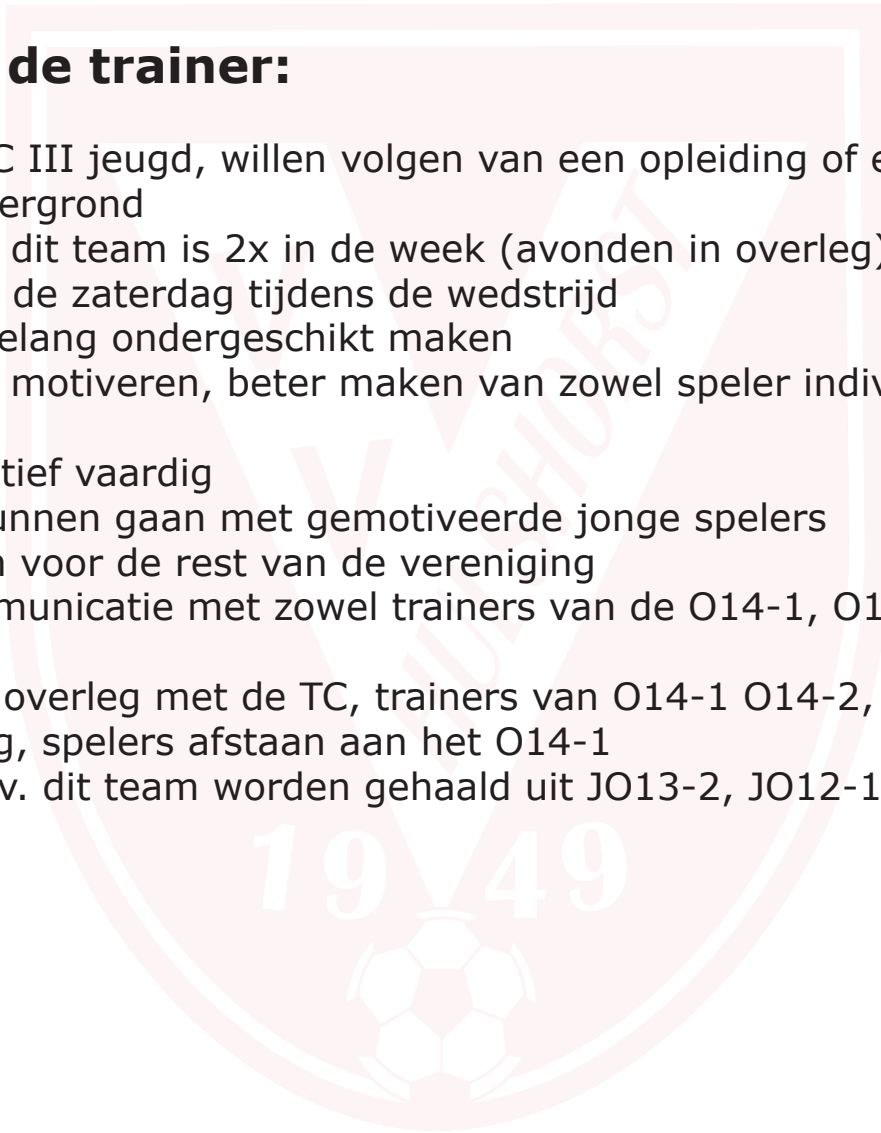
JO13-1 selectieteam: Heren/Dames

Het JO13-1 selectieteam is een prestatiegericht team. Ook dit team is een visitekaartje van de club, dus goed gedrag spreekt voor zich.

- Stabiël in de 2de klasse voetballen, met uitschieter naar 1ste klasse
- 1:4:3:3 spelsysteem (hierbinnen kunnen natuurlijk varianten worden aangebracht)
- Spelen met eigen jeugd en/of spelers die zelf graag voor VV Hulshorst uit willen komen

Eisen aan de trainer:

- Bezit van TC III jeugd, willen volgen van een opleiding of een duidelijke voetbalachtergrond
- Trainen van dit team is 2x in de week (avonden in overleg)
- Coachen op de zaterdag tijdens de wedstrijd
- Het eigen belang ondergeschikt maken
- Het kunnen motiveren, beter maken van zowel speler individueel als het team
- Communicatief vaardig
- Goed om kunnen gaan met gemotiveerde jonge spelers
- Oog hebben voor de rest van de vereniging
- Goede communicatie met zowel trainers van de O14-1, O14-2, O12-1, O11-1
- Regelmatig overleg met de TC, trainers van O14-1 O14-2, O12-1, O11-1
- Indien nodig, spelers afstaan aan het O14-1
- Spelers t.b.v. dit team worden gehaald uit JO13-2, JO12-1 of JO11-1



Pupillenvoetbal

Hieronder volgen de pupillenteams. In deze teams spelen vaak kinderen, die via vriendjes en/of vriendinnetjes op voetballen gaan. Selecteren op niveau is dan vaak lastig, aangezien ze dan misschien niet met hun vriendjes/vriendinnetjes kunnen voetballen. Hier moeten we dus wel voorzichtig mee zijn. Het plezier krijgen in het voetbal is van essentieel belang voor deze leeftijdsgroepen. Goede communicatie is dus enorm belangrijk.

De grootste weerstand voor deze kinderen is de bal. De grootste doelstelling voor een trainer is, dat de kinderen zich vertrouwd gaan voelen met de bal. Pas als ze dit vertrouwen en gevoel hebben, dan kun je verder gaan met technische oefeningen en het positiespel.

Als de kinderen deze basis nog niet onder de knie hebben, voordat ze naar het grote veld gaan, kun je ze moeilijker tactisch meenemen in hun ontwikkeling.

Dan blijven de trainers een hoop tijd spenderen aan de basisoefeningen en zal de ontwikkeling van een speler en speelster stagneren en komt de ontwikkeling in het teamproces ook in gevaar.

Dus in simpele spelvormen en oefeningen eerst de kinderen vertrouwd laten worden met de bal, voordat we echt verder gaan in positiespel.

Want het positiespel komt niet van de grond, wanneer een speler of speelster al moeite heeft met de bal aan te nemen of goed over te spelen bijv.

De grootste kwaliteit die een trainer hiervoor nodig heeft, is voornamelijk geduld.

Kinderen zijn snel afgeleid, dus moeten oefeningen spannend zijn en vooral niet te lang duren. Hou het dus simpel en effectief. Wees altijd positief en geef ze dus vooral complimenten wanneer het goed gaat en blijf dat vooral benadrukken.

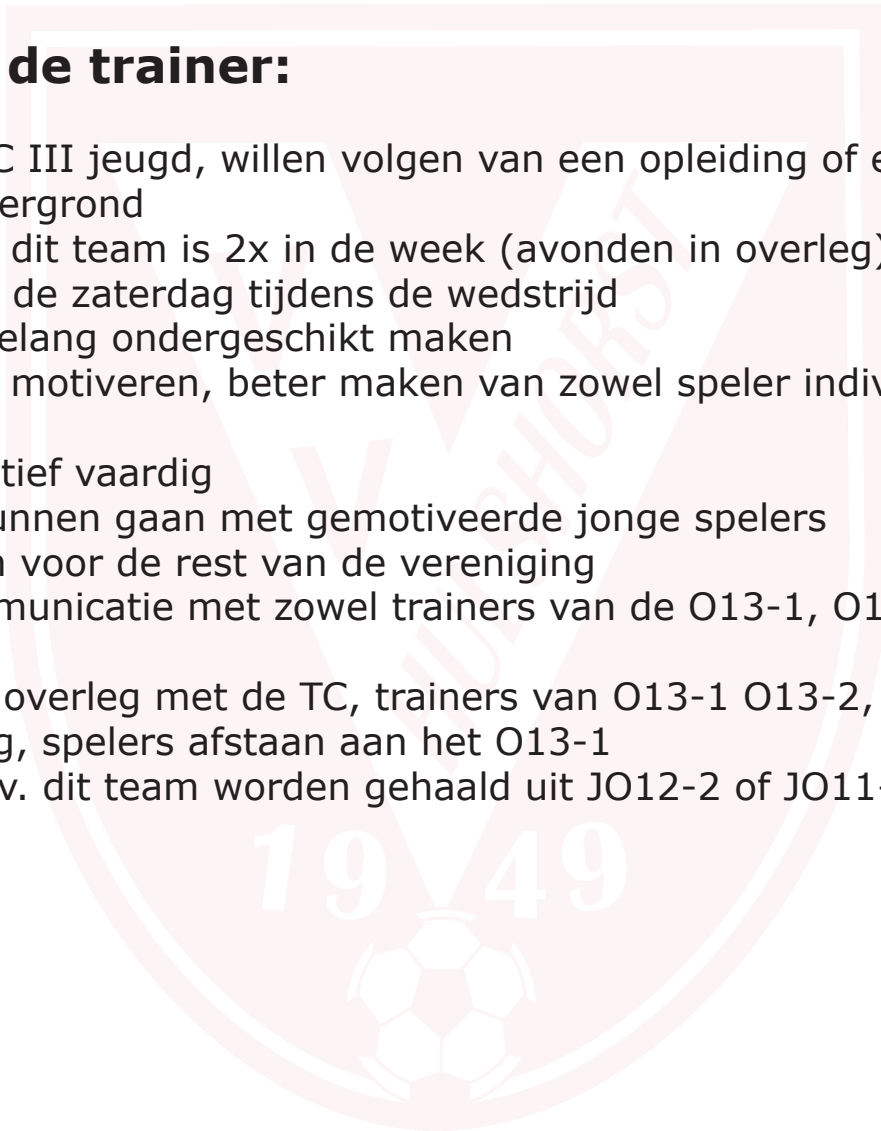
JO12-1 selectieteam: Gemengde teams

Het JO12-1 selectieteam is een prestatiegericht team. Ook dit team is een visitekaartje van de club, dus goed gedrag spreekt voor zich.

- Stabiël in de 2de klasse voetballen, met uitschieter naar 1ste klasse.
- 1:2:3:2 spelsysteem (hierbinnen kunnen natuurlijk varianten worden aangebracht)
- Spelen met eigen jeugd en/of spelers die zelf graag voor VV Hulshorst uit willen komen

Eisen aan de trainer:

- Bezit van TC III jeugd, willen volgen van een opleiding of een duidelijke voetbalachtergrond
- Trainen van dit team is 2x in de week (avonden in overleg)
- Coachen op de zaterdag tijdens de wedstrijd
- Het eigen belang ondergeschikt maken
- Het kunnen motiveren, beter maken van zowel speler individueel als het team
- Communicatief vaardig
- Goed om kunnen gaan met gemotiveerde jonge spelers
- Oog hebben voor de rest van de vereniging
- Goede communicatie met zowel trainers van de O13-1, O13-2, O12-2, O11-1
- Regelmatig overleg met de TC, trainers van O13-1 O13-2, O12-2, O11-1
- Indien nodig, spelers afstaan aan het O13-1
- Spelers t.b.v. dit team worden gehaald uit JO12-2 of JO11-1



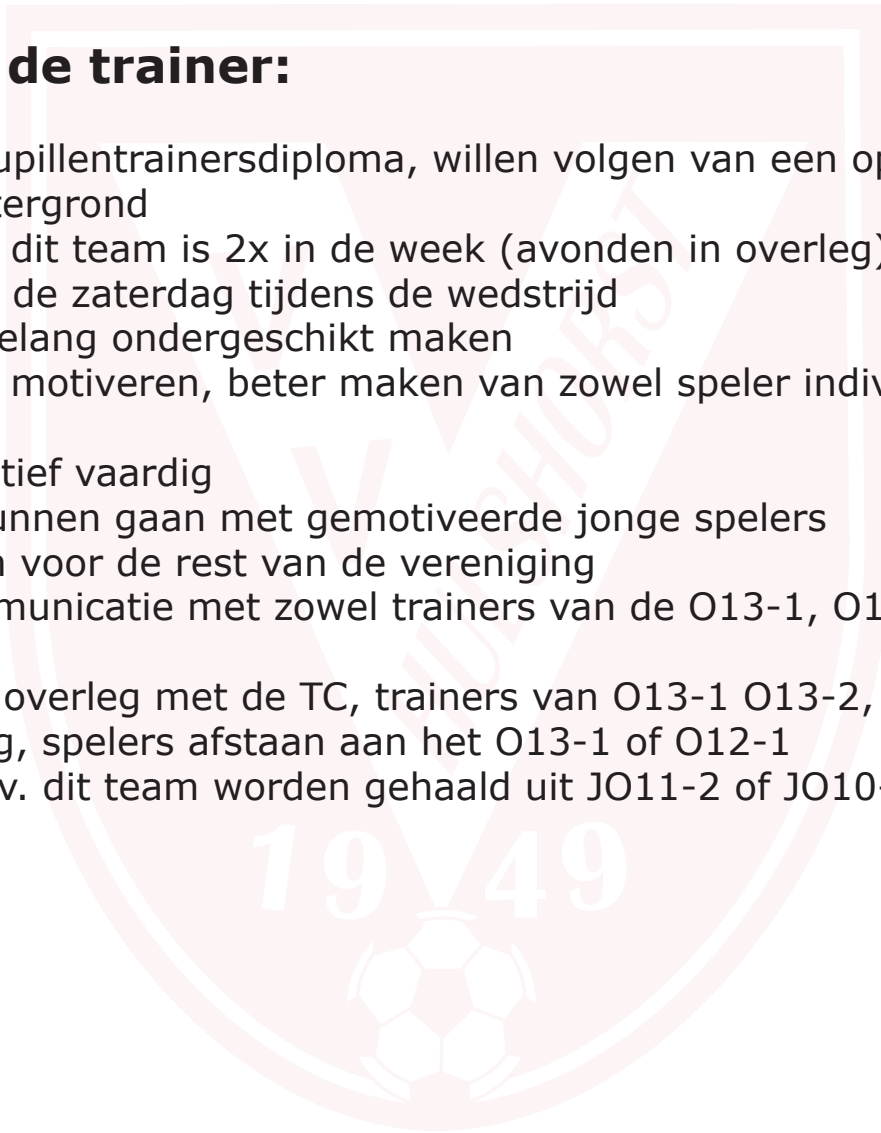
JO11-1 selectieteam: Gemengde teams

Het JO11-1 selectieteam is een prestatiegericht team. Ook dit team is een visitekaartje van de club, dus goed gedrag spreekt voor zich.

- Stabiël in de 2de klasse voetballen, met uitschieter naar 1ste klasse.
- 1:2:3:2 spelsysteem (hierbinnen kunnen natuurlijk varianten worden aangebracht)
- Spelen met eigen jeugd en/of spelers die zelf graag voor VV Hulshorst uit willen komen

Eisen aan de trainer:

- Bezit van pupillentrainersdiploma, willen volgen van een opleiding, voetbalachtergrond
- Trainen van dit team is 2x in de week (avonden in overleg)
- Coachen op de zaterdag tijdens de wedstrijd
- Het eigen belang ondergeschikt maken
- Het kunnen motiveren, beter maken van zowel speler individueel als het team
- Communicatief vaardig
- Goed om kunnen gaan met gemotiveerde jonge spelers
- Oog hebben voor de rest van de vereniging
- Goede communicatie met zowel trainers van de O13-1, O12-1, O11-2, O10-1
- Regelmatig overleg met de TC, trainers van O13-1 O13-2, O12-1, O10-1
- Indien nodig, spelers afstaan aan het O13-1 of O12-1
- Spelers t.b.v. dit team worden gehaald uit JO11-2 of JO10-1



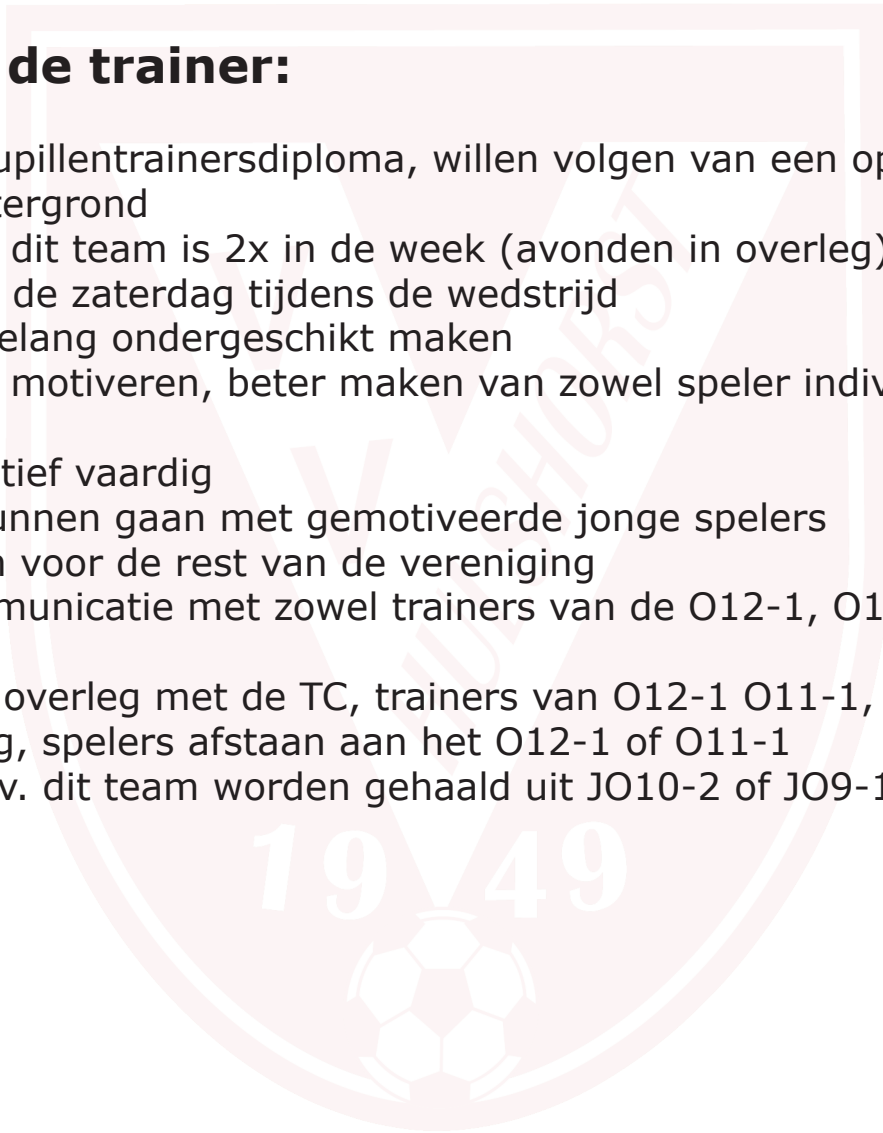
JO10-1 selectieteam: Gemengde teams

Het JO10-1 selectieteam is een prestatiegericht team. Ook dit team is een visitekaartje van de club, dus goed gedrag spreekt voor zich.

- Stabiel in de 2de klasse voetballen, met uitschieter naar 1ste klasse.
- 1:2:2:1 spelsysteem (hierbinnen kunnen natuurlijk varianten worden aangebracht)
- Spelen met eigen jeugd en/of spelers die zelf graag voor VV Hulshorst uit willen komen

Eisen aan de trainer:

- Bezit van pupillentrainersdiploma, willen volgen van een opleiding, voetbalachtergrond
- Trainen van dit team is 2x in de week (avonden in overleg)
- Coachen op de zaterdag tijdens de wedstrijd
- Het eigen belang ondergeschikt maken
- Het kunnen motiveren, beter maken van zowel speler individueel als het team
- Communicatief vaardig
- Goed om kunnen gaan met gemotiveerde jonge spelers
- Oog hebben voor de rest van de vereniging
- Goede communicatie met zowel trainers van de O12-1, O11-1, O10-2, O9-1
- Regelmatig overleg met de TC, trainers van O12-1 O11-1, O10-2, O9-1
- Indien nodig, spelers afstaan aan het O12-1 of O11-1
- Spelers t.b.v. dit team worden gehaald uit JO10-2 of JO9-1



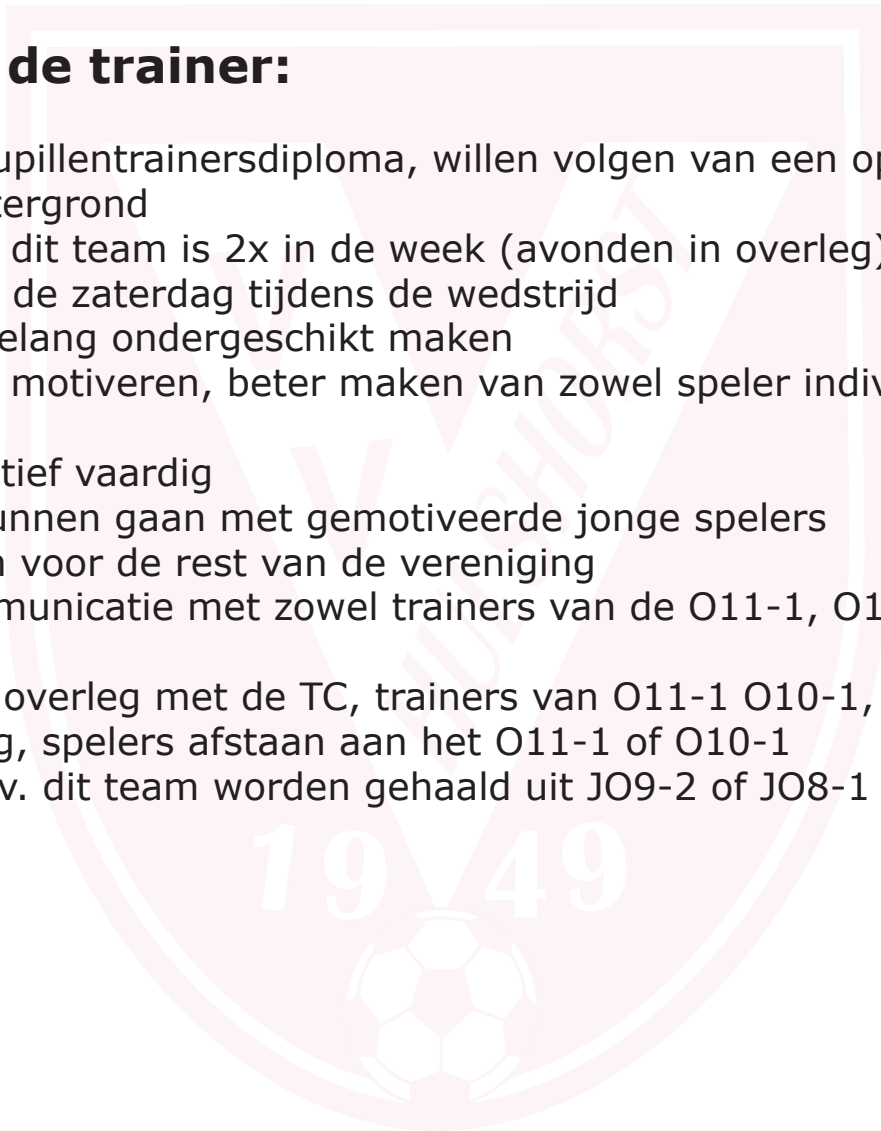
JO9-1 selectieteam: Gemengde teams

Het JO9-1 selectieteam is een prestatiegericht team. Ook dit team is een visitekaartje van de club, dus goed gedrag spreekt voor zich.

- Stabiel in de 2de klasse voetballen, met uitschieter naar 1ste klasse.
- 1:2:2:1 spelsysteem (hierbinnen kunnen natuurlijk varianten worden aangebracht)
- Spelen met eigen jeugd en/of spelers die zelf graag voor VV Hulshorst uit willen komen

Eisen aan de trainer:

- Bezit van pupillentrainersdiploma, willen volgen van een opleiding, voetbalachtergrond
- Trainen van dit team is 2x in de week (avonden in overleg)
- Coachen op de zaterdag tijdens de wedstrijd
- Het eigen belang ondergeschikt maken
- Het kunnen motiveren, beter maken van zowel speler individueel als het team
- Communicatief vaardig
- Goed om kunnen gaan met gemotiveerde jonge spelers
- Oog hebben voor de rest van de vereniging
- Goede communicatie met zowel trainers van de O11-1, O10-1, O10-2, O9-2
- Regelmatig overleg met de TC, trainers van O11-1 O10-1, O10-2, O9-2
- Indien nodig, spelers afstaan aan het O11-1 of O10-1
- Spelers t.b.v. dit team worden gehaald uit JO9-2 of JO8-1



JO8-1 selectieteam: Gemengde teams

Het JO8-1 selectieteam is een prestatiegericht team. Ook dit team is een visitekaartje van de club, dus goed gedrag spreekt voor zich.

- Stabiël in de 2de klasse voetballen, met uitschieter naar 1ste klasse.
- 1:2:2:1 spelsysteem (hierbinnen kunnen natuurlijk varianten worden aangebracht)
- Spelen met eigen jeugd en/of spelers die zelf graag voor VV Hulshorst uit willen komen

Eisen aan de trainer:

- Bezit van pupillentrainersdiploma, willen volgen van een opleiding, voetbalachtergrond
- Trainen van dit team is 2x in de week (avonden in overleg)
- Coachen op de zaterdag tijdens de wedstrijd
- Het eigen belang ondergeschikt maken
- Het kunnen motiveren, beter maken van zowel speler individueel als het team
- Communicatief vaardig
- Goed om kunnen gaan met gemotiveerde jonge spelers
- Oog hebben voor de rest van de vereniging
- Goede communicatie met zowel trainers van de O10-1, O9-1 en O8-2
- Regelmatig overleg met de TC, trainers van O10-1, O9-1 en O8-2
- Indien nodig, spelers afstaan aan het O10-1 of O9-1
- Spelers t.b.v. dit team worden gehaald uit JO8-2 of JO7-1

Leeftijds specifieke kenmerken vanaf JO6 t/m JO19

Hieronder volgende de specifieke kenmerken van de verschillende leeftijdscategorieën. Het onderstaande beschreven kenmerken, dienen als hulpstuk voor de diverse trainers en begeleiders van de teams. Hopelijk heeft het een positieve invloed op de trainers, spelleiders, teambegeleiders en kan het dus als een hulpstuk fungeren.

De 06/07-speler:

- 1. Wil spelen.** Hij sport niet, hij speelt. Het is niet zijn doel zich te ontwikkelen tot voetballer. Het gaat erom dat hij onbewust en spelenderwijs dingen ontdekt. Maak overal een spelletje van, ook het opruimen van de spullen.
- 2. Houdt van avontuur.** Hij voetbalt omdat hij dat spannend vindt. Hij ervaart zijn omgeving niet als een voetbalveld met afmetingen en regels, maar als een uitgestrekt wonderland.
- 3. Wil de bal hebben.** Een enkeling kijkt liever nog even toe en schiet de bal ver weg, maar voor de meeste spelers geldt: waar de bal is, daar moet je zijn. Voor die andere enkeling is de bal al meer een middel om kansen te creëren en doelpunten te maken, maar meestal is de balcontrole nog gering. Vandaar dat ze allemaal bij de bal willen zijn.
- 4. Is gericht op zichzelf.** Ik en de rest van de wereld. Gezond egocentrisme, gaat vanzelf over.
- 5. Werkt niet samen.** De mini-pupil speelt niet over. Accepteer dit. Wat als een speler het wel doet? Dat is erin gehamerd door papa. Stimuleer het dribbelen, het zelf op avontuur gaan.
- 6. Kent weinig regels.** Van spelbedoeling en competitierglementen snapt hij nog weinig. Basale spelregels begint hij te begrijpen, al is er weinig oog voor de belijning. Wel weten ze welke richting ze op moeten en dat ze moeten scoren in een doel.
- 7. Houdt het lang vol.** Maar een uur is lang voor een mini-pupil. Geef veel beurten, hij leert door herhaling. Las wel tijdig rustmomenten of een drinkpauze in.
- 8. Leert door te herhalen.** Hij wil niet steeds iets nieuws proberen. Hij wil opgaan in de vorm, heeft succes én uitdaging nodig. Dingen moeten lukken én soms mislukken.
- 9. Heeft weinig geduld.** Hij wil bewegen, niet luisteren. Bombardeer hem niet met informatie. Geef korte, precieze instructies. Stop met aanwijzingen geven als hij er blijkbaar nog niet voor openstaat.
- 10. Is snel afgeleid.** Een spanningsboog van tien minuten is het maximum. Wissel tijdig van activiteit of spelvorm. Drijft er een luchtballon over? Ga erbij liggen en geniet mee

11. **Zet aanwijzingen niet om in daden.** Met name aanwijzingen gericht op zijn lijf heeft geen zin. Zeg niet: 'Standbeen naast de bal, opendraaien na de balaanname'. Doe alles voor. Hij is visueel ingesteld en leert een voetbalhandeling (aannemen, mikken) door nabootsing.
12. **Is visueel ingesteld.** Hij gaat nog meer op in het spel als je het aankleedt als een avontuur. Vertel een kort, spannend verhaal over een leeuw die wordt opgejaagd door een jager en hij doet nog meer zijn best.
13. **Krijgt graag aandacht.** Laat hem zijn vaardigheden voordoen en gebruik dit als positief voorbeeld bij een uitleg. Help elke speler in zijn eigen tempo.
14. **Vaart wel bij routine en structuur.** Voer geleidelijk veranderingen door in de training. Bouw een structuur waarin continuïteit centraal staat, maar ruimte is voor verandering. De mini-pupil went pas na enkele weken aan een nieuwe vorm.
15. **Heeft behoefte aan geborgenheid.** Accepteer dat de mini-pupil zomaar van het veld af loopt en mama opzoekt. Laat hem zich thuis voelen in de groep, dan keert hij snel terug. Stimuleer moeders en vaders de rol van spelleider op zich te nemen.

De 08/09-speler:

1. **Wil spelen.** Het is niet zijn doel zichzelf te ontwikkelen tot voetballer. Maak overal een spelletje van, ook van het opruimen van de spullen.
2. **Heeft weinig geduld.** Hij wil bewegen, niet luisteren. Geef korte, precieze instructies. Bombardeer hem niet met informatie.
3. **Is snel afgeleid.** Hij kan zich maar kort richten op eenzelfde activiteit. Varieer, een spanningsboog van tien minuten is al lang. Drijft er een luchtballon over, dan is de bal niet interessant meer. Ga erbij liggen en geniet mee.
4. **Is gericht op zichzelf.** Een jonge 09-speler is zijn kleutertijd nog niet helemaal ontgroeid en kan alles op zichzelf betrekken. Ik en de wereld. Verwar dit egocentrisme niet met egoïsme. Het is een natuurlijk ontwikkelingsproces en gaat vanzelf over.
5. **Wil de bal hebben.** Het motto is: ik en de bal. Wedstrijdjes draaien twee keer twintig minuten om dat ene ding. Eenmaal in balbezit, blijkt het voor sommigen toch nog heel lastig om de bal bij zich te houden. Voor anderen is de bal al meer een middel om doelpunten te maken of om kansen te creëren.
6. **Werkt niet samen.** Soms lijken ze dat even te doen, maar schijn bedriegt. Als je goed kijkt, zie je dat ze tegelijkertijd dezelfde dingen doen – onafhankelijk van elkaar. Bij sommige 09-spelers zie je de eerste tekenen van bewust samenspel.

7. **Zet veel aanwijzingen niet om in daden.** Complexe aanwijzingen zoals 'standbeen naast de bal, opendraaien na de balaanname', snapt hij niet. Doe alles voor. Hij is visueel ingesteld en leert een nieuwe beweging het snelst door nabootsing van idolen of hun trainer. Laat zien hoe je de bal
8. kunt passen met de binnenkant van de voet, en vertel dan waar je het standbeen kunt plaatsen en hoe je de bal kunt raken.
9. **Leert door te herhalen.** Hij wil niet steeds iets nieuws proberen. Hij heeft succes én uitdaging nodig, het moet lukken én soms mislukken.
10. **Krijgt graag aandacht.** Laat hem zijn vaardigheden voordoen en gebruik dit als (positief) voorbeeld bij een uitleg. Help elke speler in zijn eigen tempo.
11. **Heeft behoefte aan routine en structuur.** Voer geleidelijk veranderingen door in de training. Bouw een structuur waarin continuïteit centraal staat, maar ruimte is voor verandering. O9-spelers wennen pas na enkele weken aan een nieuwe vorm.

De O10/O11-speler:

1. **Is enthousiast en ongeduldig.** Hij wil bewegen, niet luisteren. Geef korte, precieze instructies. Bombardeer hem niet met informatie.
2. **Heeft een grote speldrang.** Deze pupillen voetballen om het plezier. Spelenderwijs krijgen ze een grotere handigheid met en zonder de bal.
3. **Doet graag na.** Hij is visueel ingesteld en leert een nieuwe beweging het snelst door nabootsing. Doe alles voor.
4. **Leert door te herhalen.** Hij wil niet steeds iets nieuws proberen. Hij heeft succes én uitdaging nodig, het moet kunnen lukken én soms mislukken.
5. **Krijgt graag aandacht.** Laat hem zijn vaardigheden voordoen en gebruik ze als voorbeeld bij een uitleg.
6. **Heeft veel verbeelding.** Laat deze pupillen experimenteren, moedig creativiteit aan, gebruik hun ideeën om de trainingen leuk te maken. Zorg wel voor structuur.
7. **Kan veel doen in weinig tijd.** Hij spant zich graag intens in om zich te kunnen uitleven. Laat hem veel voetballen.
8. **Kent ook fysieke grenzen.** Bij extreme temperaturen vertonen deze pupillen symptomen van onderkoeling en oververhitting. Zelf overschatten ze zich hierin. Laat ze handschoenen en mutsen dragen. Let op dat er genoeg wordt gedronken.
9. **Geeft zijn mening.** Vraag na afloop van elke training aan de pupillen wat ze er wel en niet leuk aan vinden en waarom. Maar niet na elke oefening een hoorcollege.
10. **Is doelgericht.** Het maken van doelpunten en het voorkomen van tegendoelpunten betekent veel voor deze kinderen. Laat dit in alle oefen- en partijvormen terugkomen. Geef duidelijk aan hoe beide partijen kunnen scoren.

11. **Wil samenwerken.** Hij ziet steeds meer het mogelijk gunstige effect in van het overspelen naar een speler die er beter voor staat. Moedig hem hiertoe aan.
12. **Is prestatiegericht.** Geef bij elke oefen- en partijvorm aan hoe er punten kunnen worden gehaald of wat de beloning is.
13. **Heeft een zwart-wit zelfbeeld.** Zorg voor positieve feedback om het zelfvertrouwen op te bouwen. Kinderen moeten zich succesvol voelen om dingen te willen herhalen. Bouw op succesvolle pogingen.
14. **Heeft behoefte aan routine en structuur.** Voer geleidelijk veranderingen door in de training. Bouw een structuur waarin continuïteit centraal staat, maar ruimte is voor verbeteringen en veranderingen.
15. **Heeft een sterk gevoel van rechtvaardigheid.** Alle kinderen houden ervan als dingen eerlijk zijn. Stel hoge verwachtingen, maar wees consequent. Zorg ervoor dat persoonlijke situaties en humeur geen effect hebben op je gedrag.

De O12/O13-speler:

1. **Komt langzaam in de groeispurt.** 11-jarigen ideale lichaamsverhoudingen. Ze spannen zich graag intens in. Houd de wachttijden kort, zorg voor veel balcontacten. De coördinatie van 12-jarigen wordt houterig door snelle lichaamsgroei. Houd rekening met beperkte belastbaarheid.
2. **Geeft graag zijn mening.** Hij wordt zich meer bewust van de eigen kwaliteiten in verhouding tot die van medespelers en uit meer kritiek. Pas op met vergelijkingen onderling. Stel niemand als negatief voorbeeld. Ook jij kunt onder vuur komen liggen. Vraag de pupillen na afloop van elke training wat ze er wel en niet leuk aan vinden en waarom.
3. **Speelt steeds liever op een vaste positie.** Dat geeft hem een gevoel van veiligheid. Gun hem dat, maar rouleer af en toe nog door hem bijvoorbeeld één linie te laten opschuiven.
4. **Krijgt graag individuele aandacht.** Laat hem zijn vaardigheden voordoen aan de groep en gebruik ze als voorbeeld bij een uitleg. Praat afzonderlijk met deze pupillen, trap even een balletje.
5. **Stelt hoge eisen aan zichzelf.** De onzekerheid over eigen prestaties neemt toe. Tegelijk spiegelen deze jongeren zich aan onbereikbare, beroemde idolen. Geef positieve feedback op concrete acties voor meer zelfvertrouwen. Kinderen moeten zich succesvol voelen om dingen te willen herhalen en dingen uit te proberen. Bouw op succesvolle pogingen.
6. **Wil samenwerken.** Het team wordt belangrijker. Spelers tonen graag verantwoordelijkheid. Houd ze voor dat door goed samenwerken succes mogelijk is.
7. **Heeft behoefte aan routine en structuur.** Voer geleidelijk veranderingen door in de training. Stel continuïteit centraal, met ruimte voor verbeteringen en veranderingen.

8. **Is doelgericht.** Het scoren van doelpunten en het voorkomen van tegendoelpunten betekent nog veel voor deze pupillen. Laat dit in alle oefen- en partijvormen voorkomen. Geef steeds duidelijk aan hoe beide partijen kunnen scoren, hoe er punten kunnen worden gehaald en zorg ervoor dat de stand wordt bijgehouden.
9. **Is wedstrijdgericht.** Hij kan wedstrijdgericht trainen en complexe voetbalsituaties overzien. Bied veel partijvormen aan.
10. **Heeft een sterk gevoel voor rechtvaardigheid.** Alle kinderen houden ervan als dingen eerlijk zijn. Stel hoge verwachtingen, maar wees consequent. Zorg ervoor dat persoonlijke situaties en humeur geen effect hebben op je gedrag.

De O14/O15-speler:

1. **De groeispuurt gooit alles in de war.** Meest in het oog springende ontwikkeling bij O14/O15-spelers is de versnelde lichaamsgroei – en bijkomende verwarring. Enkele 'late' spelers genieten nog even van hun ideale lichaamsverhouding en probleemloze coördinatie, maar intussen kijken zij op tegen medespelers die in korte tijd groter en krachtiger worden. Op hun beurt merken die vroegbloeiers dat ze onhandiger met de bal zijn geworden.
2. **Kritiek en zelfkritiek.** Bij de O14/O15-spelers neemt de (reeds aanwezige) kritiek op de eigen prestatie verder toe, alsmede de kritiek op anderen. Het vermogen tot onafhankelijk oordelen groeit, een meer doordachte, eigen mening ontwikkelt zich. 'Coach, we moeten echt eens met drie spitsen spelen, we hebben er de spelers voor.'
3. **Verantwoordelijkheid.** Spiegelden spelers zich als O13-speler nog in hoge mate aan idolen aan de top, nu vergelijken ze zich meer realistisch met medespelers. Tekenen van volwassenheid dienen zich aan. Er ontstaat verantwoordelijkheidsgevoel, ze houden meer rekening met anderen.
4. **Eigen basistaken.** De toegenomen zelfkritiek en verantwoordelijkheid uit zich in de toegewijde manier waarop O14/O15 spelers zich storten op de basistaken die behoren bij hun posities in het veld. Taken worden onderling ook beter verdeeld. Twee of drie verdedigers houden zich niet zo vaak meer bezig met dezelfde aanvaller van de tegenpartij.
5. **Leerdoel: afstemming tussen taken.** Leerden O13-speler welke taken bij welke positie horen, O14/O15 spelers stemmen die taken onderling beter af. Niet alleen binnen een linie, maar ook tussen de linies. Blijf op deze leerdoelen coachen, wees niet te veel bezig met winnen en presteren. Concentreer je op het leerproces waarin zij zich individueel bevinden.

Pas vanaf O17 mag je verwachten dat ze teamprestaties leveren

Vijf kenmerken van de O16/O17-speler:

- 1. Explosieve lichaamsgroei.** Meisjes zijn rond hun vijftiende uitgegroeid, jongens groeien in de lengte nog even door. Ook worden ze breder nu, maar niet altijd sterker. Ze ervaren minder controle over hun ledematen. Daarbij puberen ze volop. Ze kunnen lusteloos zijn, onredelijk, humeurig. Wel is voor jongens winnen belangrijker dan ooit. Meisjes kunnen winst en verlies beter relativeren;
- 2. Navelstaren en vergelijken.** O16/O17-spelers vergelijken zichzelf constant met hun omgeving. In de kleedkamer schamen sommigen zich voor hun lichaam. Vooral in teams waar presteren erg belangrijk is, kunnen spelers hun belangstelling voor voetbal kwijtraken. Zorg voor een veilige omgeving voor iedereen. Voor de onopvallende speler, maar vergeet ook de grote mond niet – zijn gedrag is een uiting van onzekerheid. Help ze nieuwe betekenissen te vinden. Op het veld, rond het team of op de club.
- 3. Fanatisme en overmoed.** O16/O17-spelers willen zichzelf bewijzen. Het tempo op het veld ligt plotseling zeer hoog en er wordt overdreven scherp gedekt. Onbesuisde slidings, misplaatste trap buitenkantje voet, explosieve reacties op een beslissing van de scheids. Iedereen schreeuwt. We moeten elkaar toch coachen? Kortom: chaos. Wees duidelijk en consequent in hetgeen jij op en rond het veld toestaat. Kanaliseer oplaaiende emoties en haal oververhitte spelers tijdig naar de kant.
- 4. Teamspelers.** O16/O17-spelers wagen zich vaak aan acties die voor het team weinig rendement hebben. Help ze zo dat hun individuele mogelijkheden meer gaan opleveren. Bij spelers in deze leeftijd is het besef van teamtaken, taken per linie en van elke positie inmiddels op hoofdlijnen aanwezig. Het afstemmen van taken is aan de orde gekomen bij de O15. Nu gaat het erom dat spelers hun handelingen op elkaar afstemmen en dat dit bijdraagt aan het winnen van de wedstrijd. Je hoeft in je coaching dan ook niet meer in algemeenheden te blijven hangen, je mag man en paard noemen – zolang iedereen zich in de groep maar veilig voelt. Controleer dit regelmatig in je persoonlijke contacten met spelers.
- 5. Leerdoel: Leren presteren.** O17-spelers gaan 'leren' winnen. Leerden ze bij de O9 en O11 zonder die prestatiedruk 4 tegen 4 en 6 tegen 6 te spelen en bij de O13 en O15 11 tegen 11 – vanaf nu leren ze als team te presteren. Vanuit elf posities en bijhorende taken streven spelers meer dan voorheen gezamenlijk een doel na. Je begeleidt ze hierin, door ze te leren hoe ze als team op dezelfde wijze kenmerkende spelsituaties kunnen interpreteren en daar adequaat op kunnen reageren. Met nog vijftien minuten te gaan staan we met 1-0 voor. Hoe gaan we hiermee om?

Zes typische kenmerken van de O18/O19-speler:

- 1. Mannelijkheid.** Zijn O17 nog jongens, O18/O19 komen op je over als mannen. Ze zijn breder, atletischer en ook geestelijk zijn ze evenwichtiger. Dit komt hun spel ten goede. In kleine ruimtes zijn ze beter bestand tegen druk en ze hebben meer overzicht over het spel.
- 2. Geestelijk evenwicht.** O18/O19-spelers zijn nog geen volleurde voetballers, maar het is nog slechts een kwestie van rijpen. Alles wat hen tot nu toe is aangereikt, moet alleen
- 3. Nog op de juiste plek vallen.** De onrust die zo kenmerkend is voor O17-spelers maakt nu plaats voor een meer beheerst optreden. Er ontstaat een zekere zelfcontrole. Gebeurtenissen binnen het team en opstootjes op het veld worden zakelijker benaderd.
- 4. Volwassen gesprekspartners.** O18/O19-spelers gaan op niveau het debat met je aan. Is jouw seizoensdoel met 'dit materiaal' handhaving in de competitie als middenmoter? Daar zijn ze het niet mee eens. 'Trainer, wij willen kampioen worden. We gaan drie, desnoods vier keer per week serieus trainen, we gaan aanvallend spelen én al onze spelers zijn bereid om op de bank te zitten. Elke zaterdag spelen we met de beste elf.' Jij gunt liever iedereen evenveel speeltijd. Wat nu? Is hun voornemen niet te ambitieus voor dit team? Botst het met het recreatieve karakter van de club? Nee. Het leren winnen van de wedstrijd hoort bij het jeugdvoetballeerproces. Dat is nu belangrijker dan het clubbeleid.
- 5. Keuzes maken.** O18/O19-spelers kiezen tussen uitgaan of op tijd naar bed, tussen voetbal als sociaal gebeuren of als prestatiesport, tussen de O19-2 en O19-1? Kiezen ze voor een selectieteam en belanden ze op de bank? Wringt dat met een kindvriendelijk beleid waar elke speler evenveel kansen verdient? Dat hoeft niet. Het onderscheid zit in de O19-spelers zelf. Het wekt bij hem juist wrevel als niet de beste spelers worden opgesteld. Hoe dan om te gaan met de nummers 12 tot en met 15? Die zijn even belangrijk als de basisspelers. Geef ze serieuze speeltijd, prikkel bankzitters en hun concurrenten op de training, beloon bijzondere inzet met een basisplaats.
- 6. Leerdoel: Leren winnen van de wedstrijd.** De O18/O19-speler kiest er nu ook voor gericht te trainen op de specifieke taken die bij zijn positie en linie in het veld horen. Hij wordt specialist en gaat alle relevante voetbalhandelingen beheersen die bij zijn positie op het veld horen. Hij beschikt over het vereiste spelinzicht en kan doelgericht communiceren met medespelers. Hij leert in dienst van het team en het doel te spelen.